

Panduan Pendaftaran Kompetisi THE 14th NATIONAL FOLKLORE FESTIVAL



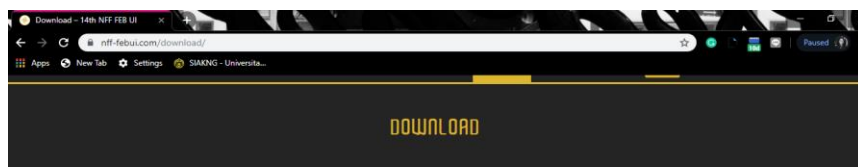
Fakultas Ekonomi dan Bisnis
Universitas Indonesia

Langkah 1

Buka website NFF dengan ketik alamat website National Folklore Festival di www.nff-febui.com dan akan muncul tampilan home dari website The 14th National Folklore Festival.

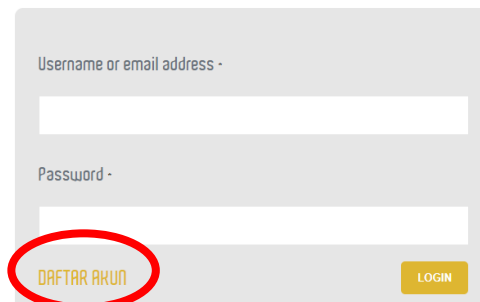


Jika calon peserta belum mengunduh Petunjuk Teknis maupun Application Form, silahkan mengunduh di menu Download yang tertera di home kami. Calon peserta dapat memilih Petunjuk Teknis dan Application Form sesuai dengan kategori lomba yang akan diikuti di kompetisi The 14th National Folklore Festival.



Langkah 2

Sebelum memulai proses pendaftaran, calon peserta dapat masuk ke menu Login. Akan muncul tampilan seperti di bawah ini.

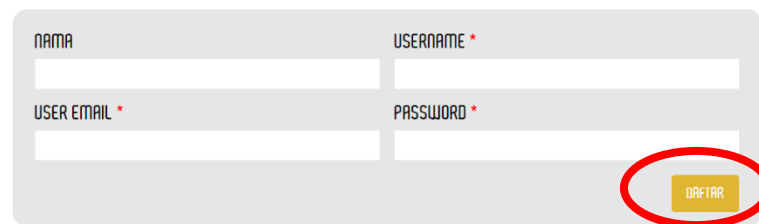



Username or email address -

Password -

DAFTAR AKUN LOGIN

Calon peserta akan diminta mengisi Nama, Email, Username, dan Password untuk membuat akun pada website kami. Klik Daftar. Setelah membuat akun, peserta dapat melakukan login dengan username dan password yang telah didaftarkan.



NAMA	USERNAME *
USER EMAIL *	PASSWORD *
<input type="text"/>	<input type="text"/>
<input type="text"/>	<input type="text"/>
DAFTAR	

Langkah 3



Setelah membuat akun di website kami, peserta dapat memulai proses pendaftaran dengan masuk ke menu Pendaftaran dan memilih kategori lomba yang ingin diikuti.



Memilih kategori kompetisi berdasarkan kategori kompetisi yang telah dipilih sebelumnya.

Tari Tradisional

Kategori A: SMA/Sederajat

Kategori B: Perguruan Tinggi

Kategori C: Sanggar dan Umum.

Paduan Suara

Kategori A: SMA/Sederajat

Kategori B: Perguruan Tinggi

Langkah 4

Tahap persiapan data,

1. Untuk pendaftaran lomba tari tradisional, pastikan anda sudah mengunduh file pendaftaran peserta di halaman download sesuai dengan lomba yang akan diikuti dan mengisi file tersebut dengan data yang benar.
2. Lakukan pembayaran untuk pendaftaran lomba ke rekening Mandiri dengan nomor rekening 1570006695796 atas nama Imelda Theresia.
3. Simpan bukti pembayaran tersebut untuk dikirimkan bersamaan dengan proses pendaftaran peserta lomba.
4. Klik tab Pengisian Data untuk melakukan pengisian data untuk pendaftaran peserta lomba tari tradisional.

1. Jika anda sudah mengisi & mengirim form pendaftaran dan ingin melakukan update form data, silakan masukkan data yang sama dengan form sebelumnya, kemudian lampirkan kembali form data terbaru yang ingin didaftarkan.

Kategori *

KATEGORI A
 KATEGORI B

Nama Tim *

Contact Person *

Asal *

Nomor Telepon *

Nama Sekolah/Universitas/Sanggar Gurukan (02) untuk menggantikan (0)

Selanjutnya

Paduan Suara

1. Jika anda sudah mengisi & mengirim form pendaftaran dan ingin melakukan update form data, silakan masukkan data yang sama dengan form sebelumnya, kemudian lampirkan kembali form data terbaru yang ingin didaftarkan.

Kategori *

KATEGORI A
 KATEGORI B
 KATEGORI C

Nama Tim *

Contact Person *

Asal *

Nomor Telepon *

Nama Sekolah/Universitas/Sanggar Gurukan (02) untuk menggantikan (0)

Selanjutnya

Tari Tradisional

Kemudian calon peserta diminta untuk mengisi Data Informasi mengenai Nama Tim, Asal Sekolah/Perguruan Tinggi/ Sanggar, Contact Person, dan Nomor Telepon yang dapat dihubungi. Klik selanjutnya untuk menuju ke tahap berikutnya.

Langkah 5

1. Jika anda sudah mengisi & mengirim form pendaftaran dan ingin melakukan update form data, silakan masukkan data yang sama dengan form sebelumnya, kemudian lampirkan kembali form data terbaru yang ingin didaftarkan.

Application Form File *

No file chosen

Unggah application form yang sudah diisi dengan data yang sebenar-benarnya. Jika tim yang telah mendaftar masih ragu, dapat mengunggah ulang di lain waktu dengan cara login dengan akun beserta password yang telah didaftarkan sebelumnya.

Langkah 6

Payment Slip *

Choose File [marketing-icon-png-19.jpg](#)

Kembali

Daftar

Lakukan pembayaran untuk pendaftaran lomba ke rekening Mandiri dengan nomor rekening 1570006695796 atas nama Imelda Theresia. Unggah bukti pembayaran pendaftaran dengan file maksimal berukuran 1 mb.

Langkah 7

Selamat, tim kalian sudah terdaftar di database peserta kami! Tunggu konfirmasi dari pihak Informasi dan Registrasi The 14th National Folklore Festival mengenai pengiriman partitur lagu wajib.

Perlu diingat, jika ada perubahan pada nama peserta yang tertera pada application form, maka peserta dapat mengubahnya sampai waktu yang ditentukan pihak The 14th National Folklore Festival dengan mengunggah ulang application form.