

# Panduan Pendaftaran Kompetisi

## THE 15<sup>th</sup> NATIONAL FOLKLORE FESTIVAL




Fakultas Ekonomi dan Bisnis  
Universitas Indonesia

## Langkah 1

Buka website The 15<sup>th</sup> National Folklore Festival dengan mengetik alamat website di [www.nff-febui.com](http://www.nff-febui.com) dan akan muncul tampilan home seperti berikut.

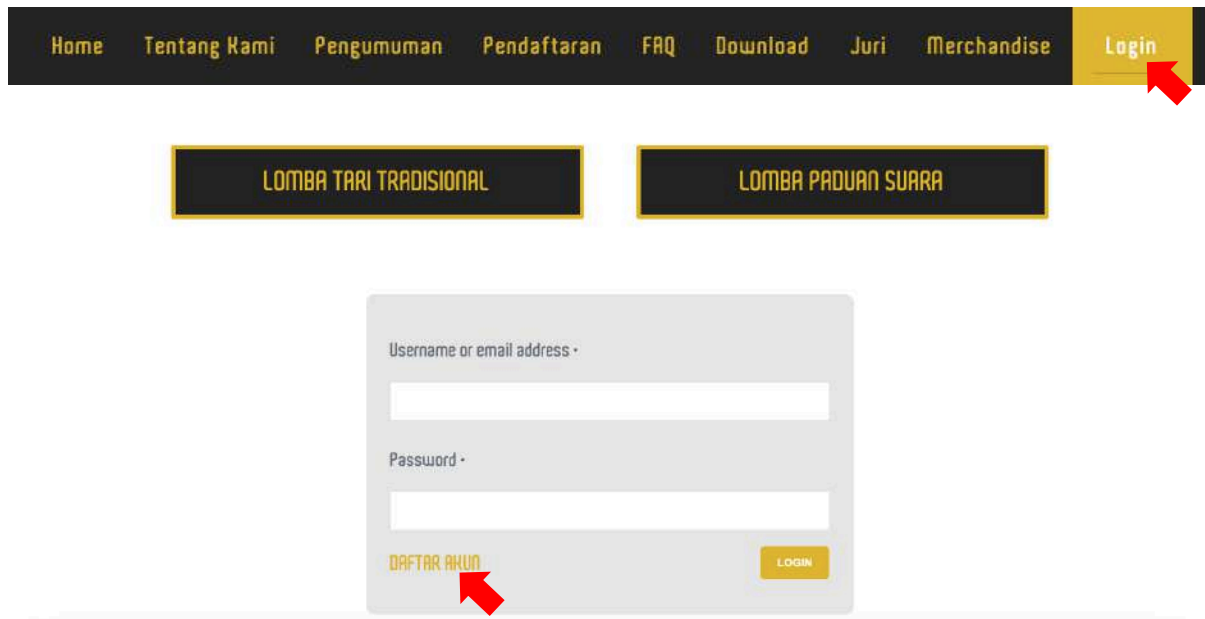


Jika calon peserta belum mengunduh Petunjuk Teknis maupun Form Pendaftaran (*Application Form*), silahkan mengunduh di menu Download dan pilih sesuai dengan kategori lomba yang akan diikuti di kompetisi The 15<sup>th</sup> National Folklore Festival.



## Langkah 2

Sebelum memulai proses pendaftaran, calon peserta dapat masuk ke menu Login. Akan muncul tampilan seperti di bawah ini. Apabila belum memiliki akun, peserta dapat memilih Daftar Akun



The screenshot shows a dark navigation bar with the following items: Home, Tentang Kami, Pengumuman, Pendaftaran, FAQ, Download, Juri, Merchandise, and Login. A red arrow points to the 'Login' link. Below the navigation bar are two buttons: 'LOMBA TARI TRADISIONAL' and 'LOMBA PADUAN SUARA'. The main content area features a login form with two input fields: 'Username or email address' and 'Password'. Below these fields are two buttons: 'DAFTAR AKUN' (highlighted with a red arrow) and 'LOGIN'.

Calon peserta akan diminta mengisi Nama, Email, Username, dan Password untuk membuat akun. Setelah terisi dengan lengkap, klik Daftar.




The screenshot shows a registration form titled 'REGISTRASI'. The form contains four input fields arranged in a 2x2 grid: 'NAMA', 'USER EMAIL \*', 'USERNAME \*', and 'PASSWORD \*'. A yellow 'DAFTAR' button is located at the bottom right of the form, with a red arrow pointing to it.

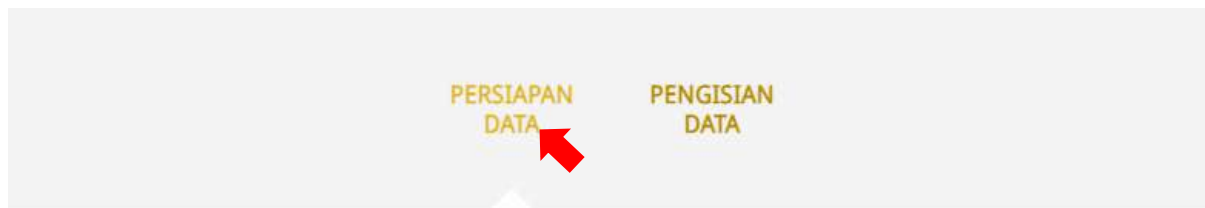
Setelah membuat akun, peserta dapat melakukan login dengan username dan password yang telah didaftarkan.

## Langkah 3

Setelah membuat akun di website kami, peserta dapat memulai proses pendaftaran dengan masuk ke menu Pendaftaran dan memilih kategori lomba yang ingin diikuti.



## Langkah 4



### Persiapan Data:

1. Pastikan anda telah mengunduh form pendaftaran peserta di halaman [www.nff-febui.com/download](http://www.nff-febui.com/download) sesuai dengan lomba yang akan diikuti dan pastikan anda telah mengisi form tersebut dengan data yang benar.
2. Lakukan pembayaran untuk pendaftaran lomba ke rekening BNI dengan nomor rekening **0983094296** atas nama **Adisti Maharani**. Pastikan anda telah membayar dengan jumlah yang benar.

3. Simpan bukti pembayaran tersebut untuk dikirimkan bersamaan dengan proses pendaftaran peserta lomba.

## Langkah 5



### Pengisian Data:

<p><b>Kategori *</b></p> <p><input type="radio"/> Kategori A</p> <p><input type="radio"/> Kategori B</p> <p><input type="radio"/> Kategori C</p>	<p><b>Nama Tim *</b></p> <input type="text"/>	<p><b>Kategori *</b></p> <p><input type="radio"/> Kategori A</p> <p><input type="radio"/> Kategori B</p>	<p><b>Nama Tim *</b></p> <input type="text"/>
<p><b>Asal Institusi/Daerah *</b></p> <input type="text"/>	<p><b>Nama Contact Person *</b></p> <input type="text"/>	<p><b>Asal Institusi/Daerah *</b></p> <input type="text"/>	<p><b>Nama Contact Person *</b></p> <input type="text"/>
<p><b>E-mail *</b></p> <input type="text"/>	<p><b>Nomor Telepon *</b></p> <input type="text"/> <p><small>Ganti angka 0 di depan nomor dengan 62</small></p>	<p><b>E-mail *</b></p> <input type="text"/>	<p><b>Nomor Telepon *</b></p> <input type="text"/> <p><small>Ganti angka 0 di depan nomor dengan 62</small></p>

### TARI TRADISIONAL

### PADUAN SUARA

Peserta diminta untuk mengisi informasi data meliputi Kategori Lomba, Nama Tim, Asal Institusi/Daerah, Nama *Contact Person*, E-mail, dan Nomor Handphone yang dapat dihubungi.

#### Upload form pendaftaran \*

Choose File **no file selected**

#### Upload bukti pembayaran \*

Choose File **no file selected**

Silakan lakukan pembayaran ke rekening berikut:

**BNI | 0983094296 | Adisti Maharani**

Pastikan anda membayar dengan jumlah yang benar.

Selanjutnya

Setelah data diisi dengan lengkap dan benar, unggah form pendaftaran (*application form*) yang telah diisi dengan data tim selengkap dan sebenar-benarnya. Jika tim yang telah mendaftar masih ragu, tim masih dapat mengunggah form pendaftaran yang baru di lain waktu dengan login dengan akun yang sama dan mengisi data yang sama. Klik Selanjutnya.

## Langkah 6

Berikut ringkasan data yang anda masukkan, pastikan data yang anda masukkan sudah benar.

Kategori  
 Kategori A  
 Nama Tim  
 Tim NFF  
 Asal Institusi/Daerah  
 Fakultas Ekonomi dan Bisnis  
 Nama Contact Person  
 NFF  
 E-mail  
 NFF@gmail.com  
 Nomor Handphone  
 62123456789  
 Upload form pendaftaran  
 C:\fakepath\NFF.pdf  
 Upload bukti pembayaran  
 C:\fakepath\NFF.png

Dengan memilih "Daftar", Anda telah setuju dengan syarat dan ketentuan yang berlaku di The 15<sup>th</sup> National Folklore Festival.



Akan muncul ringkasan dari data yang telah dimasukkan. Apabila ada yang kurang tepat, peserta dapat mengubahnya dengan klik **Sebelumnya** dan mengisi ulang data yang tepat. Jika semua data telah diisikan dengan benar, klik **Daftar**.

## Langkah 7

Selamat, tim kalian sudah terdaftar di database peserta kami! Silahkan tunggu konfirmasi dari pihak Informasi dan Registrasi The 15<sup>th</sup> National Folklore Festival.

Perlu diingat, jika ada perubahan pada data yang tertera di form pendaftaran (*application form*), peserta masih dapat mengubahnya sampai waktu yang ditentukan pihak The 15<sup>th</sup> National Folklore Festival dengan mengunggah ulang *application form* terbaru dengan akun yang sama dan mengisikan data yang sama di halaman [www.nff-febui.com/pendaftaran](http://www.nff-febui.com/pendaftaran)